





LAS CUENTAS DE PREDIF


La cuenta de resultados detalla los gastos y los ingresos de una empresa o una asociación en un año. Cuando los ingresos son mayores que los gastos, hay un beneficio. La empresa o la asociación gana dinero. Cuando los gastos son mayores que los ingresos, hay una pérdida. La empresa o la asociación pierde dinero.

LOS INGRESOS EN 2017

	El dinero que recibe Predif de usuarios
Por el programa de vacaciones de "Turismo y termalismo.....	73.215 €
Por el uso del aeroplano del vuelo a vela.....	3.196 €
	El dinero que recibe PREDIF de subvenciones
<u>Públicas</u>	
Del Tercer Sector.....	72.000 €
Del Real Patronato sobre Discapacidad.....	5.000 €
Del IMSERSO	124.756 €
De los impuestos de 2016.....	350.000 €
Del Ministerio de Educación.....	9.000 €
De la Comunidad Valenciana.....	26.849 €
De la Fundación de Ferrocarriles.....	12.926 €
<u>Otros</u>	
Ingresos de fundaciones.....	367.144 €
Ingresos por otros proyectos.....	253.956 €
Donaciones.....	2.668 €
	Aumento de valor por inversiones y mejoras
Aumento del valor por inversiones y mejoras.....	10.892 €
Otros ingresos	
Cursos con ayudas económicas.....	617 €
	LA SUMA TOTAL DE TODOS LOS INGRESOS ES.....
	1.312.219 €

LOS GASTOS EN 2017

	Los gastos en trabajadores
Los sueldos de los trabajadores.....	359.077 €
El pago a la Seguridad Social por los trabajadores.....	104.293 €
	Gastos variados
Gastos para el funcionamiento de Predif, como luz, agua, teléfono, colaboradores, reuniones o actividades.....	165.501 €
Gastos por proyectos.....	646.610 €
	El valor perdido de los bienes de Predif por el paso de los años
Pérdida de valor de bienes de Predif.....	16.319 €
	Las comisiones que Predif paga a los bancos
Comisiones de los bancos.....	836 €
	Gastos de años anteriores
Dinero que no hemos cobrado de años anteriores.....	18.072 €
	LA SUMA TOTAL DE TODOS LOS GASTOS ES.....
	1.310.708 €

	Este año, Predif ha tenido más ingresos que gastos. Por eso, las ganancias han sido. La ganancia es de 1.511 €
--	---

EL BALANCE DE PREDIF

El balance es un documento que explica la situación de una empresa o una asociación en un año determinado.

El balance está dividido en dos partes: el activo y el pasivo.

El activo detalla el dinero y los bienes que tiene la empresa o la asociación, por ejemplo, edificios, máquinas, dinero en el banco y el dinero pendiente de cobrar.

El pasivo detalla los fondos propios con los que se creó la empresa o la asociación, la suma de los resultados de años anteriores por la diferencia de ingresos y gastos y las deudas que tiene.

La suma del activo siempre debe ser igual a la suma del pasivo.

ACTIVO: Lo que tenemos

PASIVO: Los fondos propios y lo que debemos



El valor de los objetos que tenemos para trabajar

Programas de ordenador.....	40.517€
La oficina.....	187.269€
El dinero para estructura de Predif.....	730€



Los fondos propios

El dinero puesto para empezar las actividades de Predif en su inicio.....	100.000€
La diferencia entre los ingresos y los gastos acumulada de años anteriores.....	153.465€
La diferencia entre los ingresos y los gastos del año 2017.....	1.512€
Las subvenciones para inversiones de fundaciones y Administraciones Públicas.....	172.422€



El dinero que PREDIF debe cobrar

A entidades sociales.....	3.500€
De subvenciones de Administraciones Públicas.....	35.510€
A fundaciones y empresas.....	445.693€
Gastos adelantados del año 2018.....	11.869€



El dinero que debe Predif

El dinero que debe Predif a sus proveedores el 31 de diciembre de 2017.....	177.721€
El dinero que Predif tiene pendiente de justificar de las subvenciones.....	236.910€
El dinero de impuestos y de la Seguridad Social que Predif debe.....	42.784€



LA SUMA TOTAL DE TODO EL ACTIVO ES.....884.814€



LA SUMA TOTAL DE TODO EL PASIVO ES.....884.814€